

ĐIỀU GÌ SẼ XẢY RA SAU KHI NHẬN THÔNG BÁO KIẾN TỤNG



TỔNG QUÁT QUÁ TRÌNH ĐÀO TẠO



Thông báo về việc kiện tụng và kháng án



Chuẩn bị cho phiên toà



Tại phiên toà



Sau phiên toà

Slide 2

M11

Maria Iriarte, 5/15/2020



EMILIO

Bà Macias nhận được Thông Báo Kiện Tụng (NOA) ngày 1 tháng 4 năm 2020 chấm dứt giám sát bảo vệ IHSS đối với cậu con trai 12 tuổi Emilio của bà, người đang mắc chứng tự kỷ và rối loạn thính giác vì:

- Anh ấy đang tự chỉ đạo
- Không cần giám sát 24/7.



THÔNG BÁO KIẾN TỤNG

(NOTICE OF ACTION)



Giải thích về các điều kiện tiêu chuẩn và / hoặc các dịch vụ lợi ích công cộng nào cho bất kỳ của CA

Được sử dụng để thông báo cho người nhận về việc từ chối, thay đổi hoặc chấm dứt dịch vụ hoặc điều kiện tiêu chuẩn



THÔNG BÁO KIỆN TỤNG

Thông báo đầy đủ - điều này có nghĩa là gì?

1. Dự định kiện tụng
2. (Các) lý do cho kiện tụng
3. Các quy định hoặc luật cụ thể hỗ trợ cho kiện tụng
4. Giải thích về quyền yêu cầu phiên tòa
 - Khiếu nại trong vòng 90 ngày theo lịch kể từ ngày có quyết định
 - Viện trợ - chi phí - chờ giải quyết



THÔNG BÁO KIẾN TỤNG

Viện trợ - chi phí - chờ giải quyết (Trang đầu của IHSS NOA)

Ngày có thông báo kiến tụng: 4/1/2020

Kể từ ngày 1 tháng 5 năm 2020, các dịch vụ bạn có thể nhận được và / hoặc khoảng thời gian bạn có thể nhận được các dịch vụ đã thay đổi. Đây là lý do tại sao:

Tổng số giờ: Số phút của IHSS bạn có thể nhận được mỗi tháng hiện là: _____ . Đây là một sự tăng / giảm của _____ .

Bây giờ bạn sẽ nhận được các dịch vụ được hiển thị bên dưới trong khoảng thời gian được hiển thị trong cột...



THÔNG BÁO KIẾN TỤNG

5. Thời hạn yêu cầu phiên toà và cách thức yêu cầu
6. Thông tin mà quận cần

Cần tuân thủ ngôn ngữ



This Photo by Unknown Author is licensed under [CC BY-SA](https://creativecommons.org/licenses/by-sa/4.0/)



THÔNG BÁO KIỆN TỤNG

Thông báo kịp thời là gì?

Một thông báo bằng văn bản được gửi đến người bị ảnh hưởng ít nhất 10 ngày trước ngày đưa ra thông báo kiện tụng.



THÔNG BÁO KIẾN TỤNG

Thông tin bổ sung trong IHSS NOA:

- Mô tả về từng nhiệm vụ cần được đánh giá
- Số giờ được phép hoàn thành nhiệm vụ
- Số giờ cho các nhiệm vụ tăng hoặc giảm và sự khác biệt so với số giờ đã được ủy quyền trước đó



THÔNG BÁO KIỆN TỤNG

Những điều cần cân nhắc:

- Thông dịch viên?
- Chỗ ở hợp lý?
- Trát gọi hầu toà?
- Tiếp tục kéo dài phiên toà?: Xem

https://www.cdss.ca.gov/shd/res/pdf/SHD_PostponementProcedures.pdf

- Trực tiếp, qua điện thoại, video, tại nhà, khác?
- Điều toà khẩn cấp?
- Thời lượng phiên toà





THÔNG BÁO KIẾN TỤNG

Phiên toà xét xử công minh của tiểu bang sẽ làm gì?

- Thư xác nhận đã nhận được kháng nghị, nghe từ chuyên gia kháng nghị
- Thư từ chuyên gia / đại diện khiếu nại
- Thư với ngày, giờ, địa điểm điều trần



THÔNG BÁO KIẾN TỤNG

Tìm thông tin về thủ tục SFH ở đâu:


CDSS: <https://www.cdss.ca.gov/reporting/hearings-and-appeals>

MPP 20-000:


<https://cdss.ca.gov/ord/entres/getinfo/pdf/4cfcman.pdf>


ALJ BENCH BOOK:

<HTTPS://IHSSADVOCATE.COM/WORDPRESS/WP-CONTENT/UPLOADS/ADMINISTRATIVE-LAW-JUDGE-MANUAL.PDF>



CHUẨN BỊ CHO PHIÊN ĐIỀU TOÀ





CHUẨN BỊ CHO PHIÊN ĐIỀU TOÀ

1. Xác định (các) vấn đề:
 - NOA
 - Trò chuyện với Chuyên gia / Đại diện khiếu nại
 - Xem lại tài liệu MPP 20-051.1 của bạn
 - Phân phát biểu của phía đại diện Quận



CHUẨN BỊ CHO VIỆC NGHE

2. Hiểu biết về luật

Manual of Policies and Procedures (MPP): Sổ tay Chính sách và Thủ tục (MPP): <https://cdss.Ca.Gov/inforesources/letters-regulations/legislation-and-regulations/adult-services-regulations> (30-700...)

All County Letter 15-25: Tất cả Thư của Quận 15-25

<https://www.cdss.ca.gov/lettersnotices/EntRes/getinfo/acl/2015/15-25.pdf>

DRC:

<https://www.disabilityrightsca.org/publications/in-home-supportive-services-ihss>



CHUẨN BỊ CHO PHIÊN TOÀ

- không tự chủ do thiếu năng trí tuệ / bệnh về tâm thần?
- Có khả năng tham gia vào các hoạt động nguy hiểm
- Cần giám sát nhiều hơn trẻ vị thành niên cùng tuổi không bị khuyết tật về tâm thần? (chỉ dành cho trẻ vị thành niên)
- Nhu cầu 24/7



CHUẨN BỊ CHO VIỆC PHIÊN TOÀ

3. Xác định và thu thập bằng chứng

- IEP? Triennial? / IPP ? : nhu cầu chính xác và hiện tại. Quan trọng là tất cả các tài liệu phải nhất quán!
- Hồ sơ bác sĩ / chuyên gia và / hoặc thư





CHUẨN BỊ CHO PHIÊN TOÀ

Xác định và thu thập bằng chứng (tiếp)

SOC 821 - sẽ không mang tính quyết định: MPP 30-757.173 (a)

- Trí nhớ - nhớ lại các hành vi và thông tin đã học, ngắn hạn và dài hạn
- Định hướng - nhận thức về thời gian, địa điểm, bản thân và các cá nhân khác trong môi trường của một người
- Phán đoán - đưa ra quyết định để không tự đặt mình vào tình thế nguy hiểm; hiểu rủi ro và hậu quả của các hành động



CHUẨN BỊ CHO PHIÊN TOÀ


Xác định và thu thập bằng chứng (tiếp)

- Nhà cung cấp ABA
- Nhân chứng

Khai báo, qua điện thoại, gặp trực tiếp?

- Điều gì đã xảy ra tại buổi đánh giá tại nhà?

Mẹo thực hành: nhờ ai đó có mặt để viết ra những gì đã được hỏi, câu trả lời, thời lượng đánh giá...





CHUẨN BỊ CHO PHIÊN TOÀ

Xác định và thu thập bằng chứng (tiếp)

- Nhật ký nguy hiểm
- Trung tâm khu vực (độ tuổi và mức độ hoạt động tương đương, mô tả cách người đó có trí nhớ hoặc khả năng phán đoán kém; lú lẫn; hoặc mất phương hướng). C-Der?
- Khác?



CHUẨN BỊ CHO PHIÊN TOÀ

4. Chuẩn bị cho phần phát biểu bên bạn

1. Không bắt buộc nhưng hữu ích

2. Thường cung cấp vào ngày điều trần cung cấp sớm hơn?





CHUẨN BỊ CHO PHIÊN TOÀ

5. Chuẩn bị câu hỏi của bạn cho nhân chứng

- Nhân viên xã hội
- (Các) nhân chứng của bạn
- Khác)?





CHUẨN BỊ CHO PHIÊN TOÀ

Những điều cần cân nhắc:

- Mời điều phối viên của dịch vụ trung tâm khu vực của bạn tham dự và giúp biện hộ / giải thích nhu cầu của người đó.
- Ghi chú những gì bạn muốn nói với ALJ (nếu không có tuyên bố vị trí)



CHUẨN BỊ CHO PHIÊN TOÀ

Điều kiện khi rút tiền có điều kiện là gì?

- Chuyên gia kháng cáo có thể đưa ra điều này trước phiên điều trần để cố gắng giải quyết vụ việc: Nếu đồng ý - không điều trần, nếu không đồng ý - hãy tham gia phiên điều trần
- Đảm bảo hiểu những gì đồng ý (yêu cầu Chuyên gia kháng nghị giải thích)
- Bạn có thể thay đổi quyết định sau khi đã ký tên và tiến hành phiên điều trần công bằng

TẠI BUỔI ĐIỀU TOÀ




[This Photo](#) by Unknown Author is licensed under [CC BY-SA](#)



TẠI BUỔI ĐIỀU TOÀ

Ai sẽ tham gia phiên điều trần?

- Thẩm phán luật hành chính (ALJ)
- Chuyên gia / đại diện khiếu nại
- Nhân viên xã hội
- Bạn (Người khiếu nại)
- Đại diện được ủy quyền của bạn
- Biểu mẫu: <https://www.Cdss.Ca.Gov/cdssweb/entres/forms/english/dpa19.Pdf>
- Nhân chứng
- Thông dịch viên



TẠI BUỔI ĐIỀU TOÀ

"Bản ghi" là gì?

Để hồ sơ mở

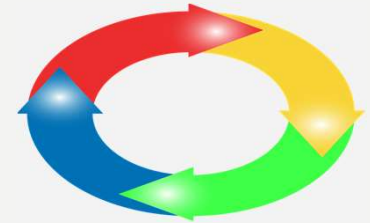





TẠI BUỔI ĐIỀU TRẦN

Chuỗi sự kiện chung:

- ALJ tuyên thệ trước nhân chứng
- ALJ xem xét các bằng chứng mà các bên đã gửi
- ALJ yêu cầu Quận giải thích vị trí của mình
 - Chuyên gia khiếu nại có thể chất vấn nhân viên xã hội (những người khác)
 - Bạn cũng có thể đặt câu hỏi (được gọi là kiểm tra chéo)
- ALJ hỏi bạn về vị trí của bạn (tại sao bạn không đồng ý, bạn muốn gì, bằng chứng của bạn để hỗ trợ những gì bạn muốn)
 - Bạn có thể hỏi nhân chứng của mình
 - Chuyên gia kháng nghị cũng có thể đặt câu hỏi cho họ (kiểm tra chéo)






TẠI BUỔI ĐIỀU TOÀ

Điều gì xảy ra sau khi tất cả các nhân chứng đã làm chứng?

ALJ sẽ hướng dẫn các bước tiếp theo,
thời gian cho quyết định.

(Nếu ALJ để hồ sơ mở - hãy đảm bảo bạn tuân thủ!)






SAU KHI ĐIỀU TOÀ

Quyết định

- ALJ đã quyết định gì
 - Quyết định thay thế
- Quyền kháng cáo
 - Diễn tập
- Văn bản của Ủy ban hành chính (văn bản) - Tòa thượng thẩm
 - Phí luật sư
- Yêu cầu ghi âm





SAU KHI ĐIỀU TOÀ

Diễn tập (MPP 22-065)

30 ngày sau khi nhận được quyết định

Nêu lý do tại sao yêu cầu diễn tập

Nêu rõ ngày nhận được quyết định

Nếu bằng chứng mới:

Mô tả và gửi bằng chứng mới (nếu không được gửi, hãy giải thích lý do)

Nêu lý do tại sao không gửi sớm hơn

Giải thích tại sao vật liệu

Giải thích làm thế nào có thể đã thay đổi quyết định



SAU KHI ĐIỀU TOÀ

Tuân thủ Quyết định (MPP 22-078)

- Ngay sau khi nhận được quyết định, quận sẽ bắt đầu hành động để tuân thủ.
- Nếu Quyết định của Giám đốc có lợi hoàn toàn hoặc một phần có lợi cho bạn, trong vòng 30 ngày kể từ ngày nhận được Quyết định, quận sẽ gửi báo cáo tuân thủ cho Bộ phận Điều trần Tiểu bang.
- Bạn có thể liên hệ với CDSS, bằng miệng hoặc bằng văn bản, nếu không hài lòng với việc tuân thủ.
- Khi có thông báo rằng Quận đã không tuân thủ một Quyết định, CDSS có thể thực hiện hành động thích hợp để đảm bảo sự tuân thủ.

CÂU HỎI?

Tiếp xúc Maria F. Iriarte, Esq.

maria.iriarte@disabilityrightsca.org

or (619) 814-8505

